



ФЕДЕРАЛЬНАЯ СЛУЖБА  
ГОСУДАРСТВЕННОЙ СТАТИСТИКИ

# Денежные доходы и расходы населения Липецкой области



в январе-декабре 2022 года



ФЕДЕРАЛЬНАЯ СЛУЖБА  
ГОСУДАРСТВЕННОЙ СТАТИСТИКИ

# Денежные доходы и расходы населения

Липецкой области

в январе-декабре 2022 года

- 01 ДЕНЕЖНЫЕ ДОХОДЫ НАСЕЛЕНИЯ
- 02 ДЕНЕЖНЫЕ РАСХОДЫ НАСЕЛЕНИЯ
- 03 ДИНАМИКА РЕАЛЬНЫХ ДЕНЕЖНЫХ ДОХОДОВ НАСЕЛЕНИЯ
- 04 ПОКУПАТЕЛЬНАЯ СПОСОБНОСТЬ СРЕДНЕДУШЕВЫХ ДЕНЕЖНЫХ ДОХОДОВ НАСЕЛЕНИЯ
- 05 СТРУКТУРА ИСПОЛЬЗОВАНИЯ ДЕНЕЖНЫХ ДОХОДОВ НАСЕЛЕНИЯ
- 06 ДЕНЕЖНЫЕ ДОХОДЫ В РАСЧЕТЕ НА ДУШУ НАСЕЛЕНИЯ В РЕГИОНАХ ЦФО
- 07 ПОТРЕБИТЕЛЬСКИЕ РАСХОДЫ В РАСЧЕТЕ НА ДУШУ НАСЕЛЕНИЯ В РЕГИОНАХ ЦФО
- 08 СТРУКТУРА ПОТРЕБИТЕЛЬСКИХ РАСХОДОВ ДОМАШНИХ ХОЗЯЙСТВ

\* Ежеквартальные данные статистики.





# ДЕНЕЖНЫЕ ДОХОДЫ НАСЕЛЕНИЯ

В ЯНВАРЕ-ДЕКАБРЕ 2022 Г.



ДЕНЕЖНЫЕ ДОХОДЫ<sup>1)</sup>

528,8

млрд  
рублей

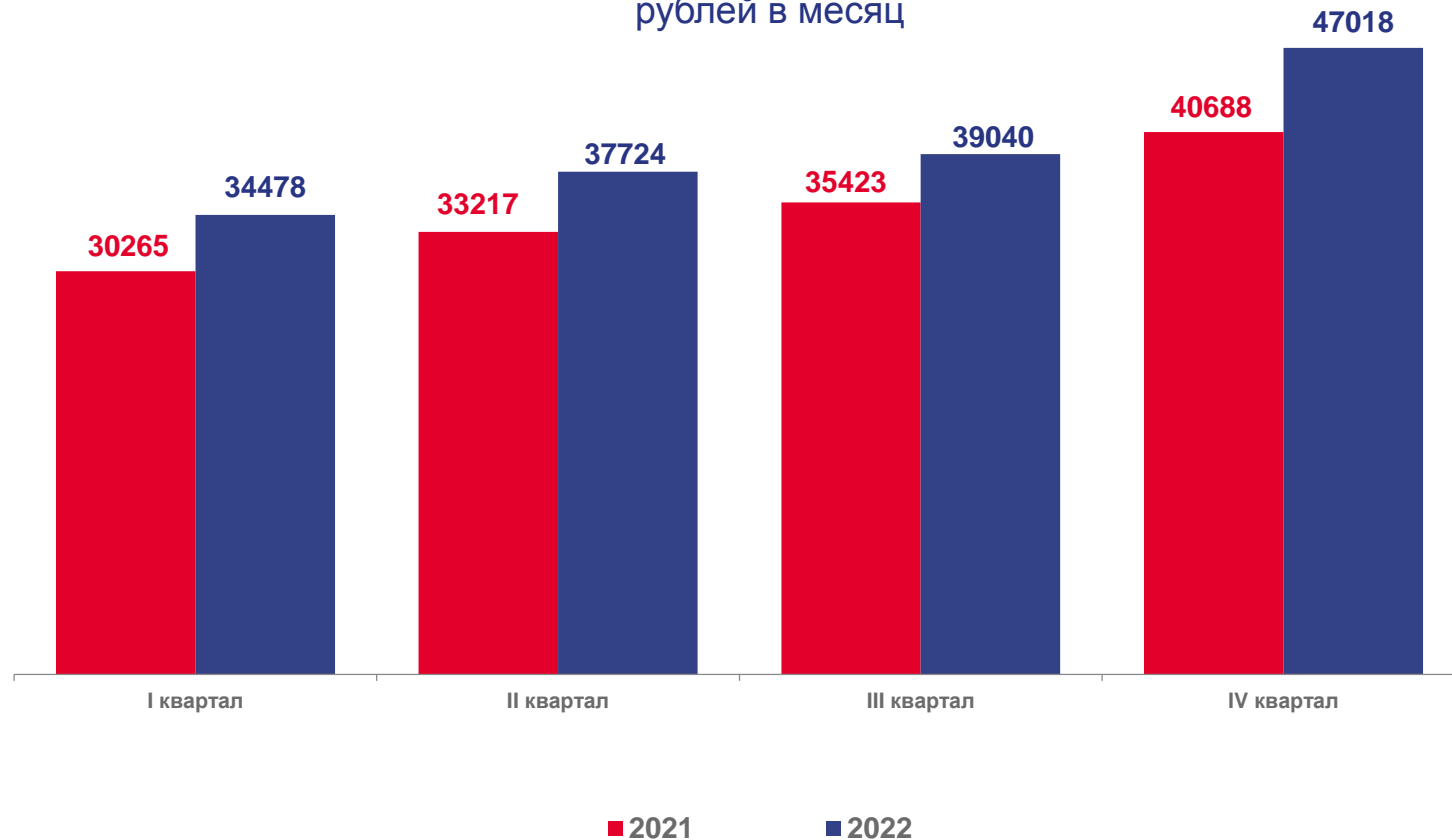
▲ 11,9%

по сравнению с январем-декабрем 2021 г.

<sup>1)</sup> Предварительные данные

## Динамика денежных доходов населения (в среднем на душу населения)<sup>2)</sup>

рублей в месяц



<sup>2)</sup> Оценка.





# ДЕНЕЖНЫЕ РАСХОДЫ НАСЕЛЕНИЯ

В ЯНВАРЕ-ДЕКАБРЕ 2022 Г.



488,2

млрд  
рублей

ДЕНЕЖНЫЕ РАСХОДЫ<sup>1)</sup> из них:

432,8

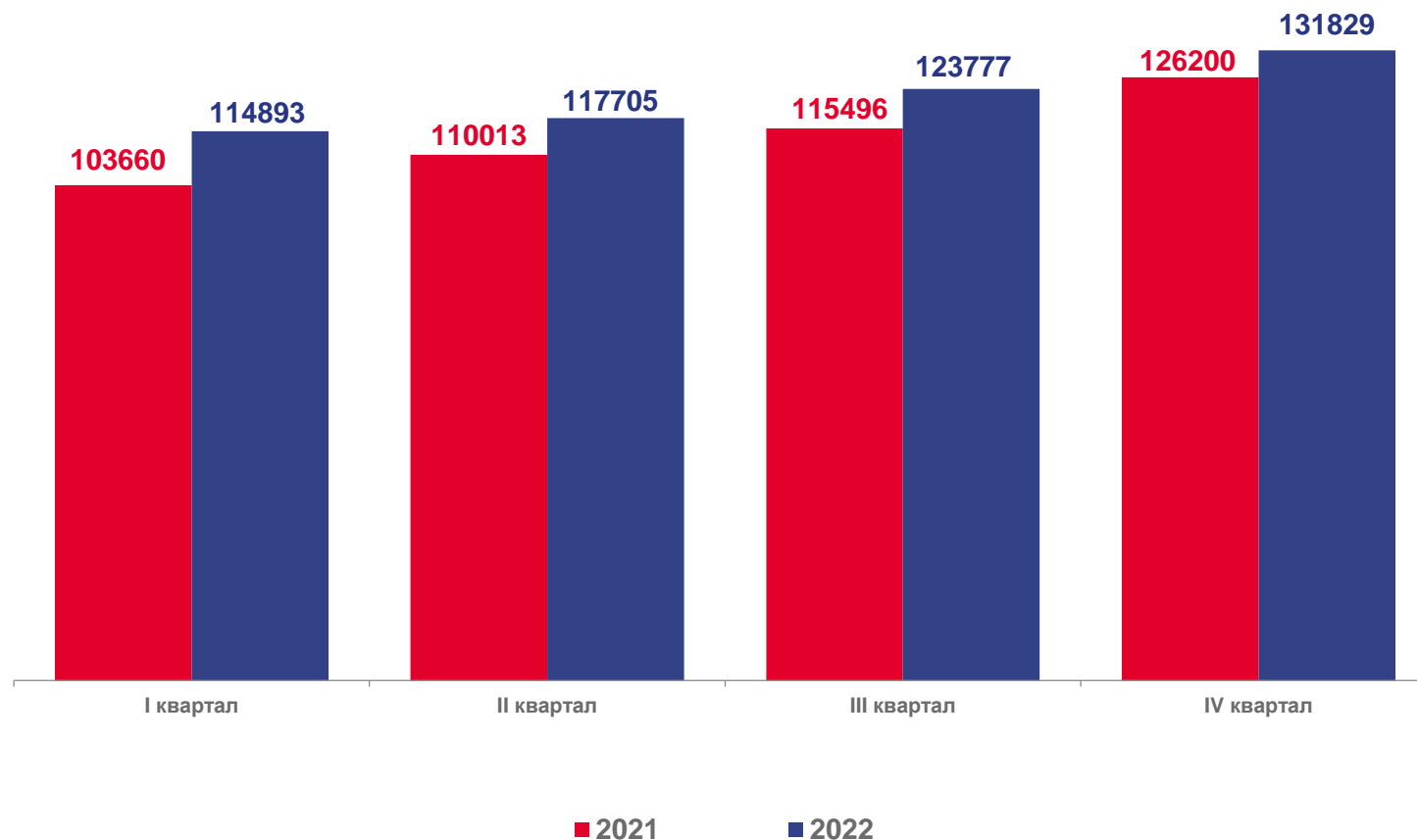
млрд  
рублей

ПОТРЕБИТЕЛЬСКИЕ РАСХОДЫ<sup>1)</sup>

<sup>1)</sup> Предварительные данные

## Динамика денежных расходов населения<sup>2)</sup>

млн рублей



<sup>2)</sup> Оценка.





# ДИНАМИКА РЕАЛЬНЫХ ДЕНЕЖНЫХ ДОХОДОВ НАСЕЛЕНИЯ<sup>1)</sup>



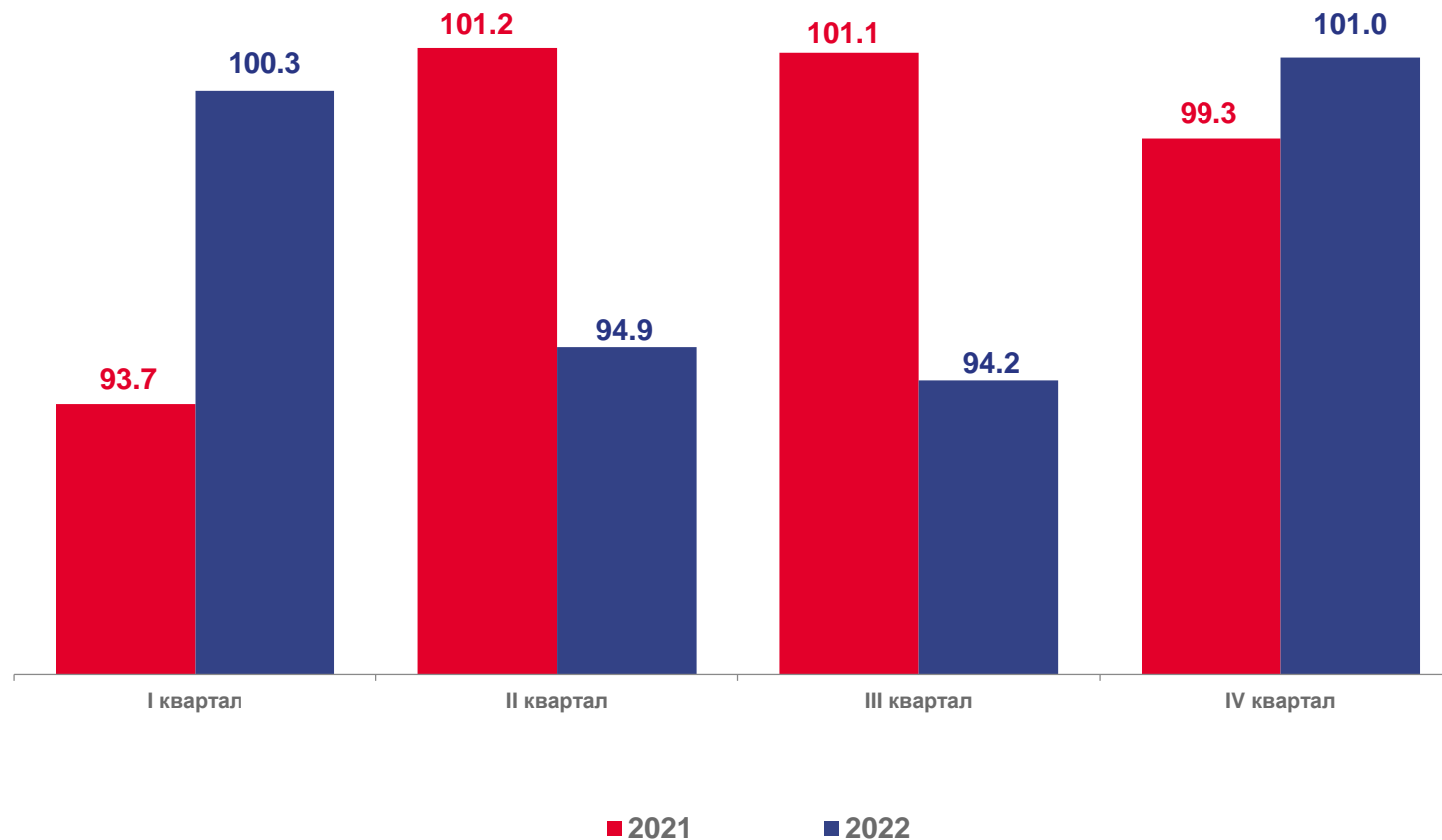
## РЕАЛЬНЫЕ ДЕНЕЖНЫЕ ДОХОДЫ

январь-декабрь 2022 г. к  
январю-декабрю 2021 г.

▼ **2,4%**

2022 г. **97,6%**

в % к соответствующему периоду предыдущего года



<sup>1)</sup> Предварительные данные.



# ПОКУПАТЕЛЬНАЯ СПОСОБНОСТЬ СРЕДНЕДУШЕВЫХ ДЕНЕЖНЫХ ДОХОДОВ НАСЕЛЕНИЯ

В ЯНВАРЕ-ДЕКАБРЕ 2022 Г.

	Говядина (кроме бескостного мяса), кг	96,4		Масло сливочное, кг	56,6
	Свинина (кроме бескостного мяса), кг	149,1		Вермишель, кг	618,5
	Молоко питьевое, литров	520,8		Картофель, кг	1118,9
	Яйца куриные, штук	5532		Хлеб ржаной, ржано-пшеничный, кг	769,7
	Сахар-песок, кг	622,8		Мука пшеничная, кг	869,4
	Масло подсолнечное, кг	319,6		Крупы, кг	702,7

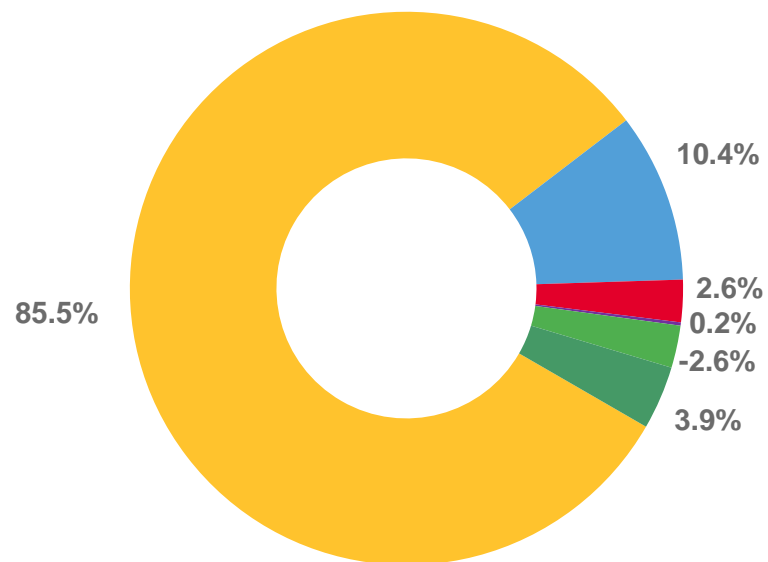




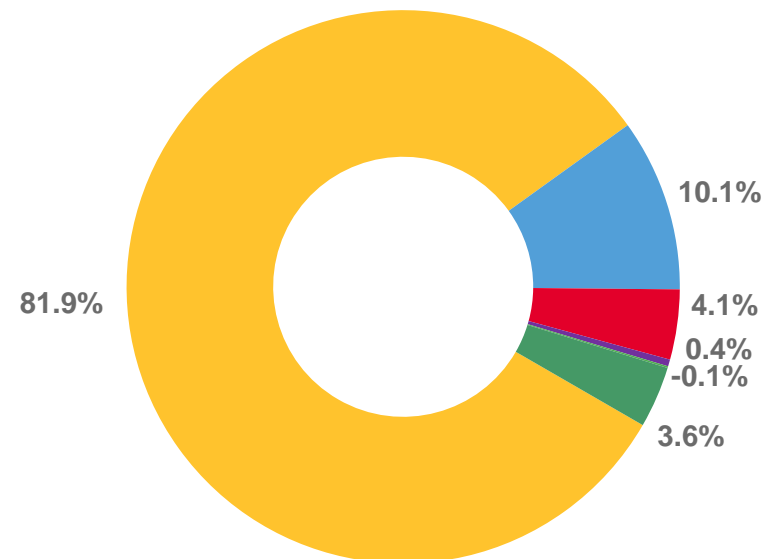
# СТРУКТУРА ИСПОЛЬЗОВАНИЯ ДЕНЕЖНЫХ ДОХОДОВ НАСЕЛЕНИЯ

В ЯНВАРЕ-ДЕКАБРЕ СООТВЕТСТВУЮЩЕГО ГОДА, В %

2021



2022



- Покупка товаров и оплату услуг
- Прирост(+), отлив(-) сбережений во вкладах
- Прочие расходы
- Изменение средств на счетах физлиц-предпринимателей
- Прирост(+), уменьшение(-) денег у населения


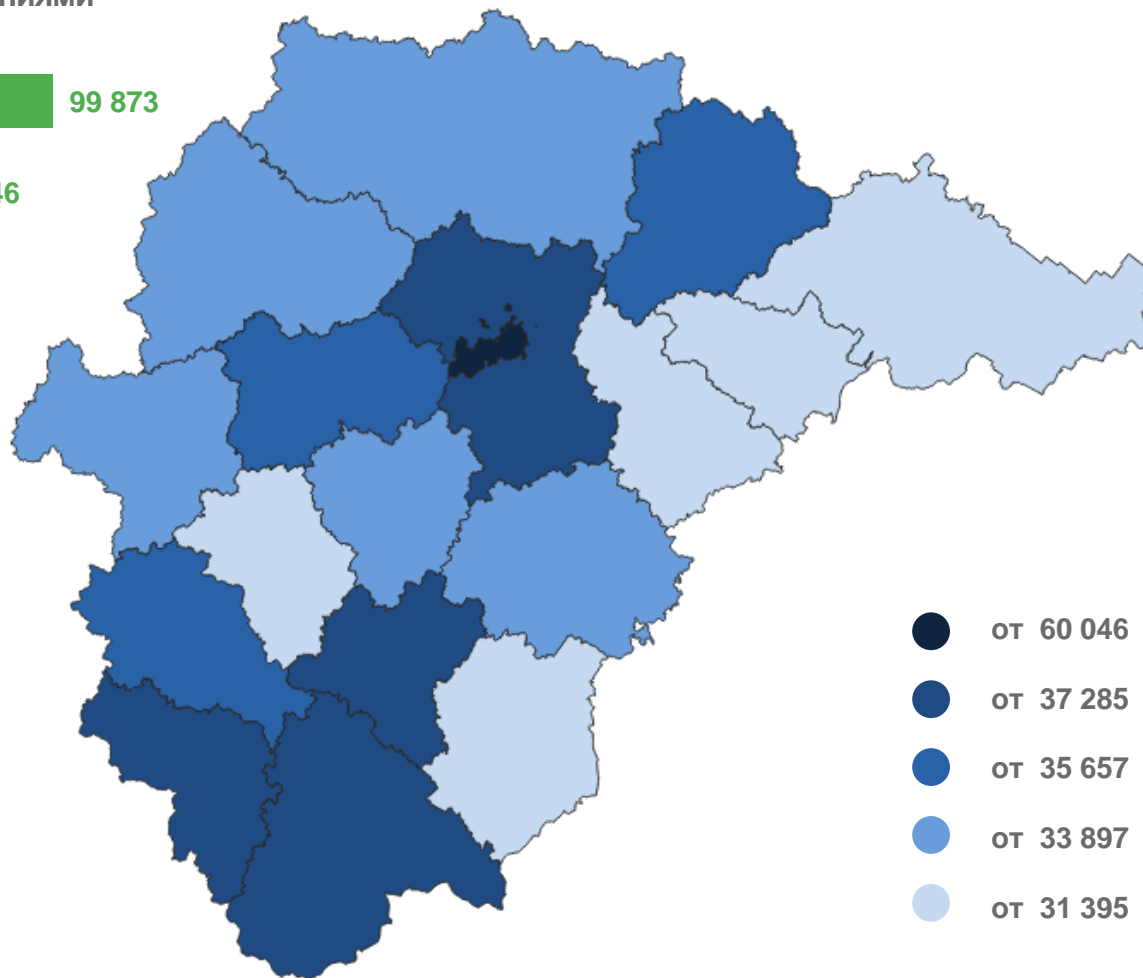




# ДЕНЕЖНЫЕ ДОХОДЫ В РАСЧЕТЕ НА ДУШУ НАСЕЛЕНИЯ В РЕГИОНАХ ЦФО<sup>1)</sup>

В 2022 Г., РУБЛЕЙ

Регионы с наибольшими и наименьшими значениями



**1** субъект  
значение **больше**, чем по ЦФО

**17** субъектов  
значение **меньше**, чем по ЦФО

Липецкая область занимает

**5** место среди  
регионов ЦФО

**39 565** рублей

<sup>1)</sup> Предварительные данные.




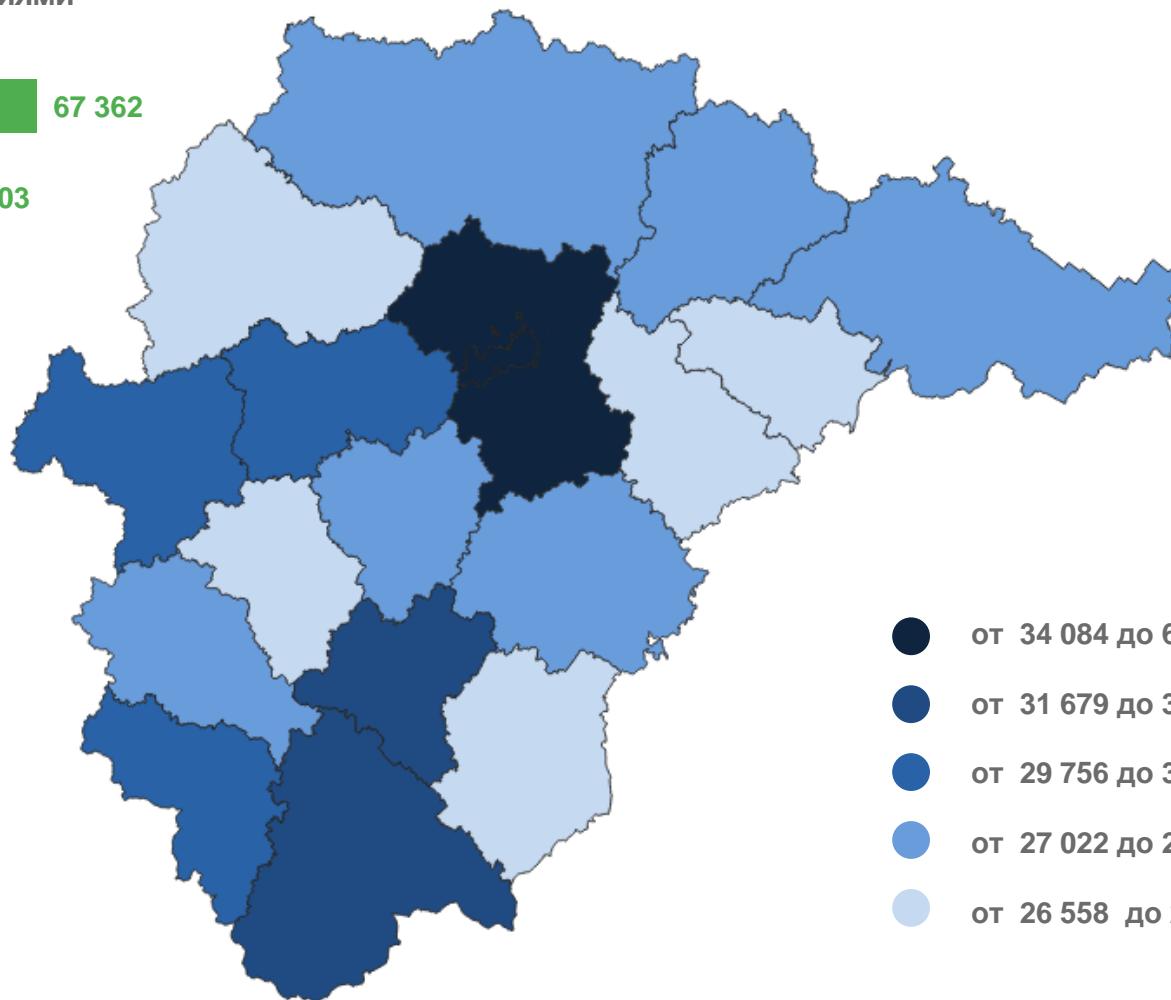
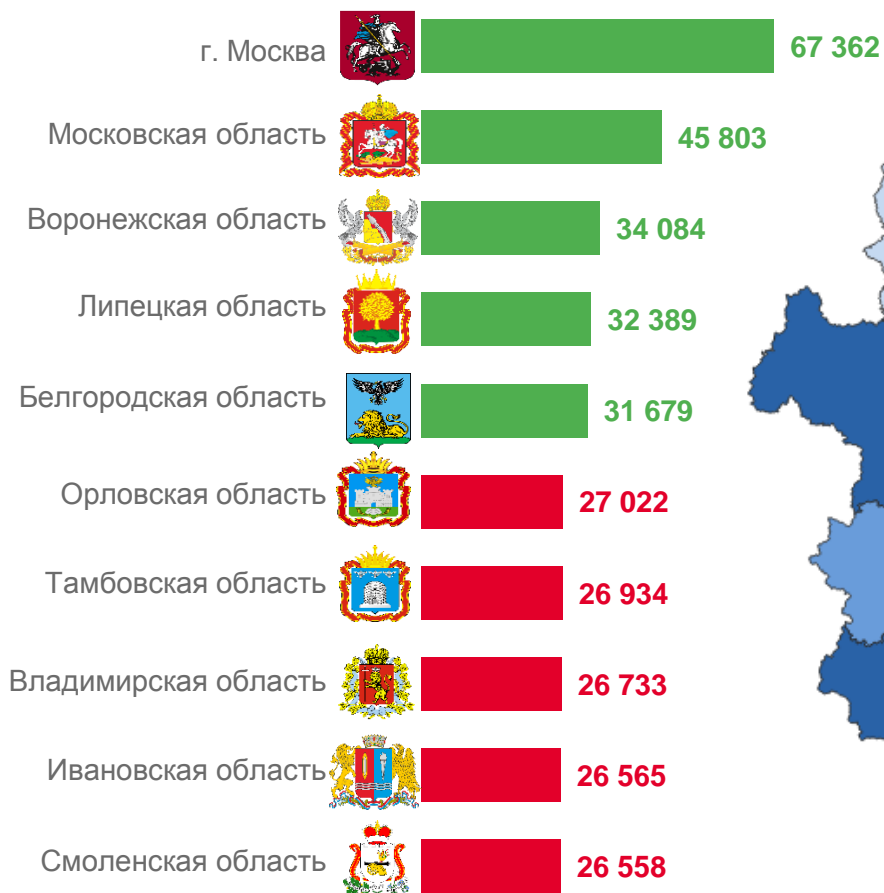




# ПОТРЕБИТЕЛЬСКИЕ РАСХОДЫ В РАСЧЕТЕ НА ДУШУ НАСЕЛЕНИЯ В РЕГИОНАХ ЦФО<sup>1)</sup>

В 2022 Г., РУБЛЕЙ

Регионы с наибольшими и наименьшими значениями



**2** субъекта  
значение **больше**, чем по ЦФО

**16** субъектов  
значение **меньше**, чем по ЦФО

Липецкая область занимает

**4** место среди  
регионов ЦФО

**32 389** рублей

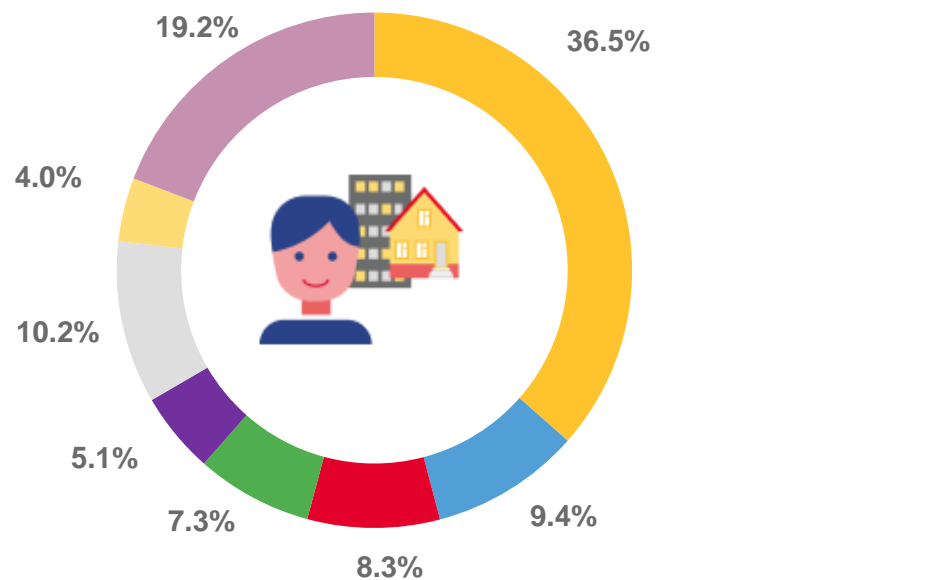
<sup>1)</sup> Предварительные данные.



# СТРУКТУРА ПОТРЕБИТЕЛЬСКИХ РАСХОДОВ ДОМАШНИХ ХОЗЯЙСТВ<sup>1)</sup>

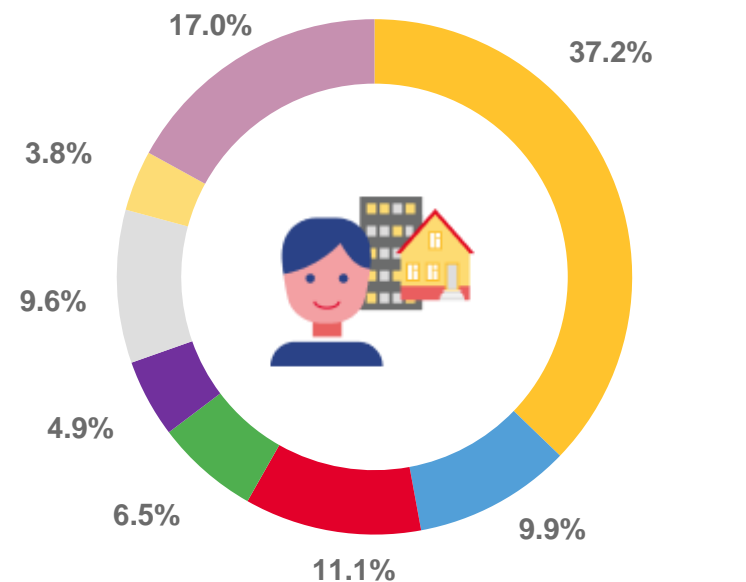
В III КВАРТАЛЕ (ВСЕ НАСЕЛЕНИЕ)

## 2021



- Расходы на продукты питания и безалкогольные напитки
- Расходы на одежду и обувь
- Расходы на ЖКХ
- Расходы на предметы домашнего обихода

## 2022



- Расходы на здравоохранение
- Расходы на транспорт
- Расходы на информацию и коммуникацию
- Расходы иные

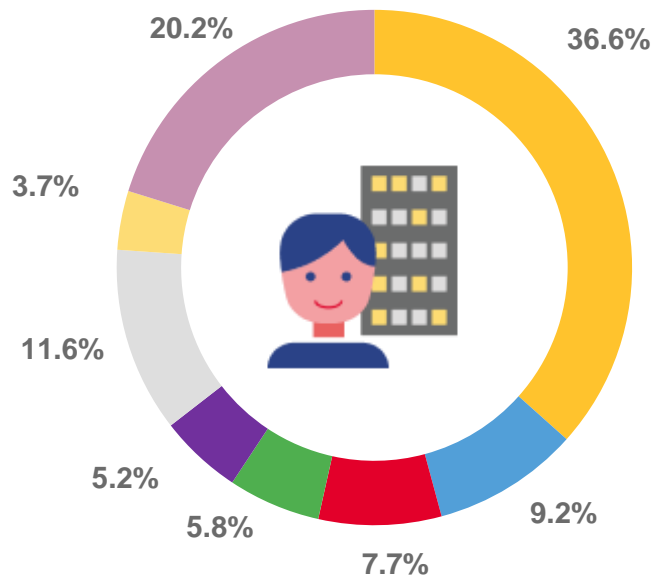
<sup>1)</sup> По данным выборочного обследования бюджетов домашних хозяйств.



# СТРУКТУРА ПОТРЕБИТЕЛЬСКИХ РАСХОДОВ ДОМАШНИХ ХОЗЯЙСТВ<sup>1)</sup>

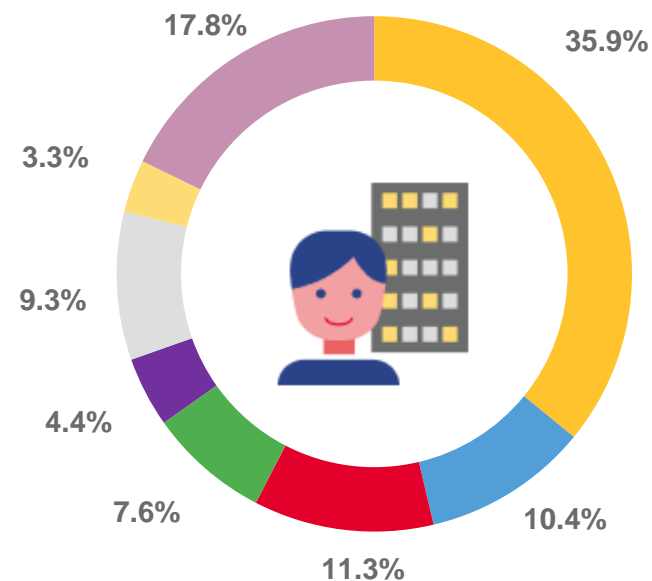
В III КВАРТАЛЕ (ГОРОДСКОЕ НАСЕЛЕНИЕ)

2021



- Расходы на продукты питания и безалкогольные напитки
- Расходы на одежду и обувь
- Расходы на ЖКХ
- Расходы на предметы домашнего обихода

2022



- Расходы на здравоохранение
- Расходы на транспорт
- Расходы на информацию и коммуникацию
- Расходы иные

<sup>1)</sup> По данным выборочного обследования бюджетов домашних хозяйств.

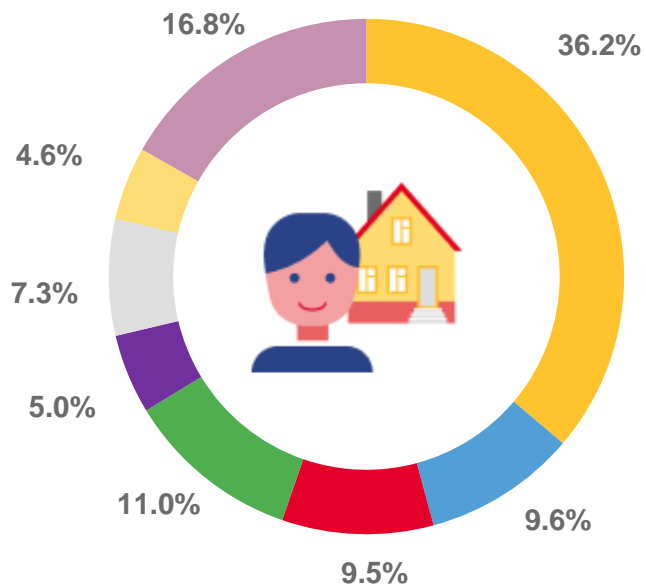




# СТРУКТУРА ПОТРЕБИТЕЛЬСКИХ РАСХОДОВ ДОМАШНИХ ХОЗЯЙСТВ<sup>1)</sup>

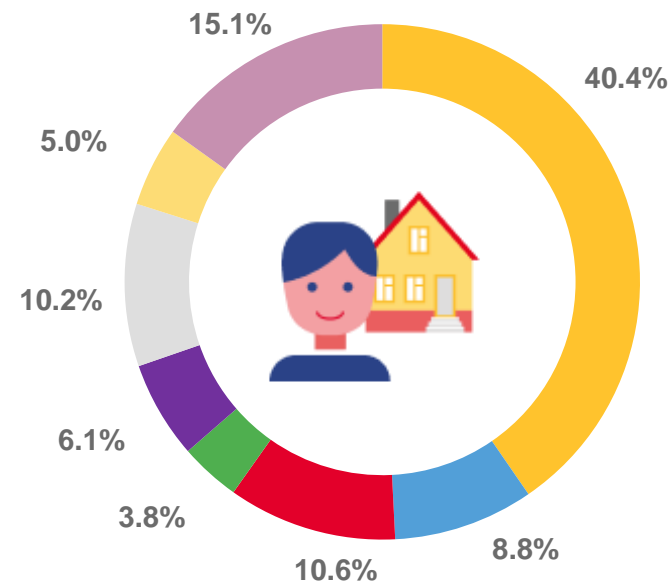
В III КВАРТАЛЕ (СЕЛЬСКОЕ НАСЕЛЕНИЕ)

2021



- Расходы на продукты питания и безалкогольные напитки
- Расходы на одежду и обувь
- Расходы на ЖКХ
- Расходы на предметы домашнего обихода

2022



- Расходы на здравоохранение
- Расходы на транспорт
- Расходы на информацию и коммуникацию
- Расходы иные

<sup>1)</sup> По данным выборочного обследования бюджетов домашних хозяйств.